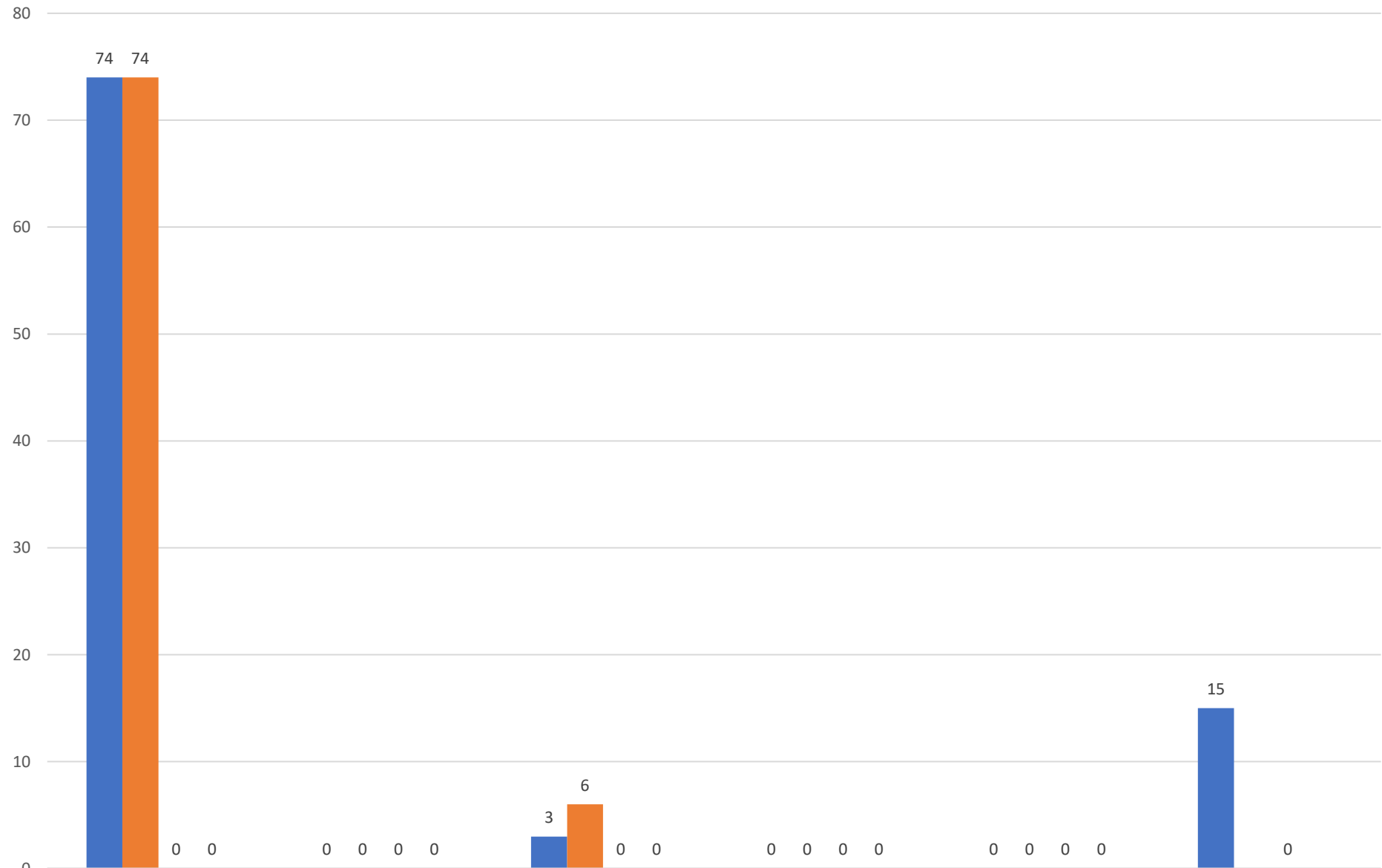


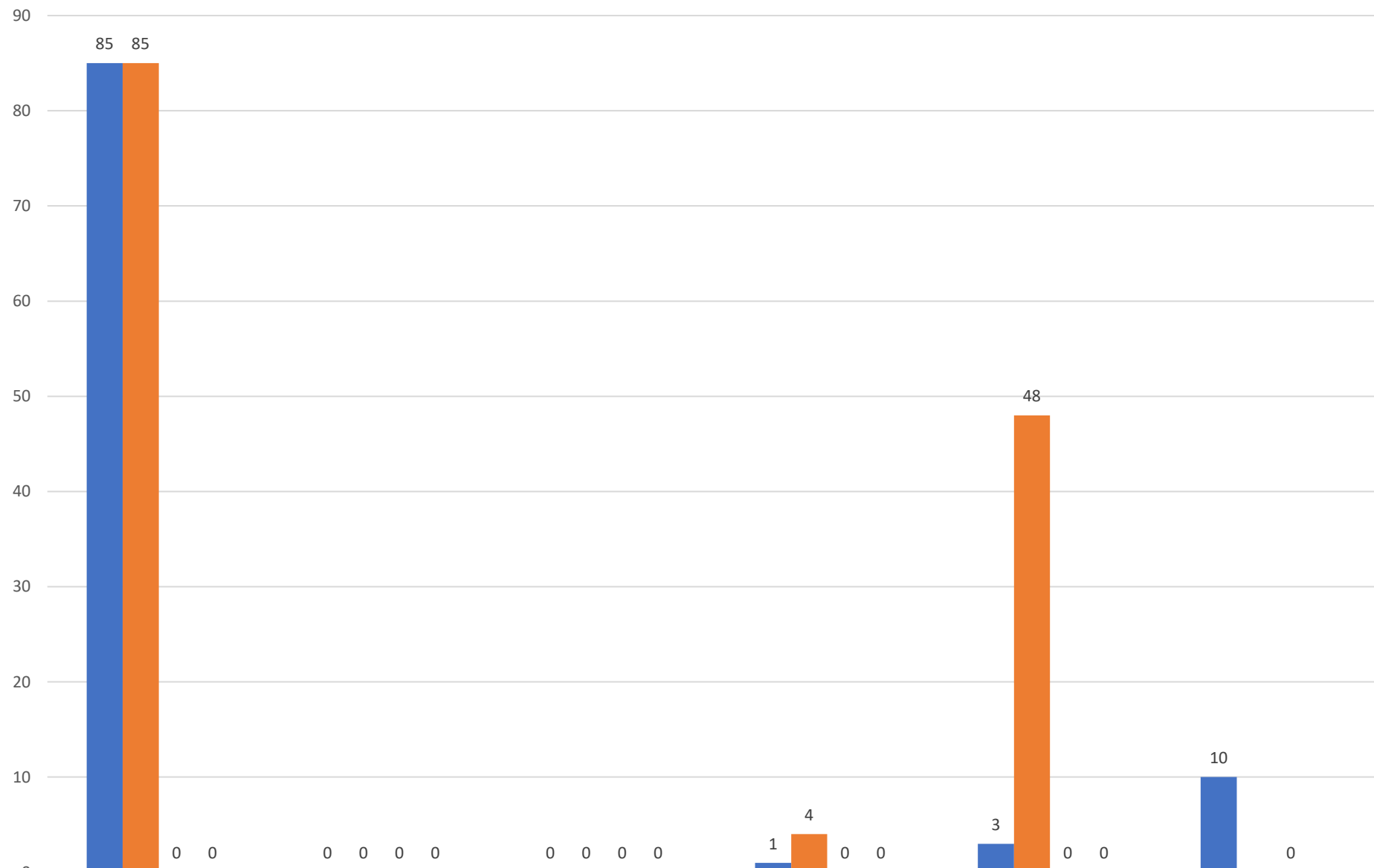
# Hoonete ehitus- ja kasutusload ning eluruumide arv 2004



	Üksikelamu 11101	Suvila, aiamaaja 11103	Kahe korteriga elamu 11212	Ridaelamu 11221	Muu kolme või enama korteriga elamu 11222	Mitteelamud 12000
■ Ehituslubade arv	74	0	3	0	0	15
■ Ehitusloa saanud eluruumide arv	74	0	6	0	0	
■ Kasutuslubade arv	0	0	0	0	0	0
■ Kasutusloa saanud eluruumide arv	0	0	0	0	0	

■ Ehituslubade arv   ■ Ehitusloa saanud eluruumide arv   ■ Kasutuslubade arv   ■ Kasutusloa saanud eluruumide arv

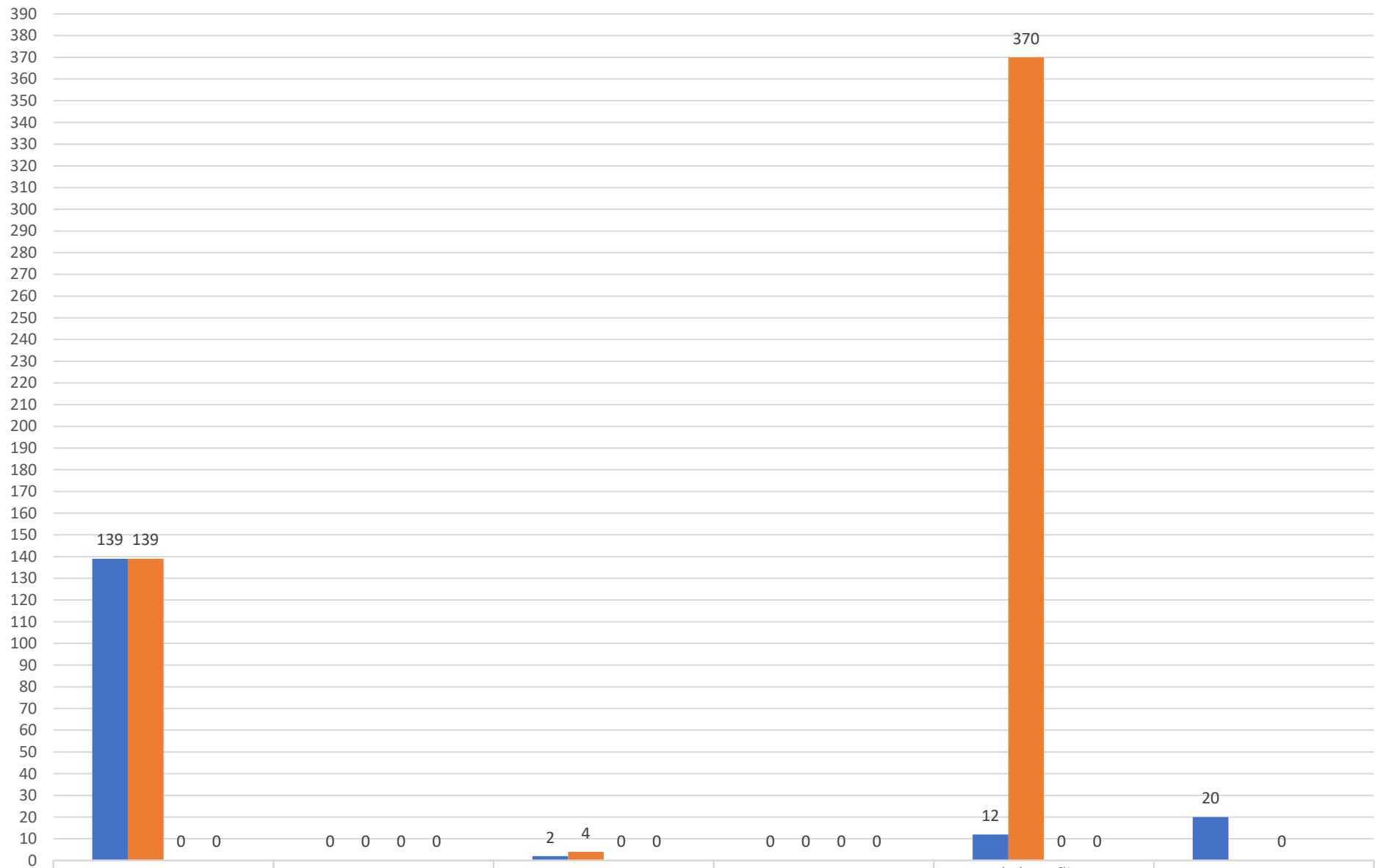
# Hoonete ehitus- ja kasutusload ning eluruumide arv 2005



	Üksikelamu 11101	Suvila, aiamaja 11103	Kahe korteriga elamu 11212	Ridaelamu 11221	Muu kolme või enama korteriga elamu 11222	Mitteelamud 12000
■ Ehituslubade arv	85	0	0	1	3	10
■ Ehitusloa saanud eluruumide arv	85	0	0	4	48	0
■ Kasutuslubade arv	0	0	0	0	0	0
■ Kasutusloa saanud eluruumide arv	0	0	0	0	0	0

■ Ehituslubade arv   ■ Ehitusloa saanud eluruumide arv   ■ Kasutuslubade arv   ■ Kasutusloa saanud eluruumide arv

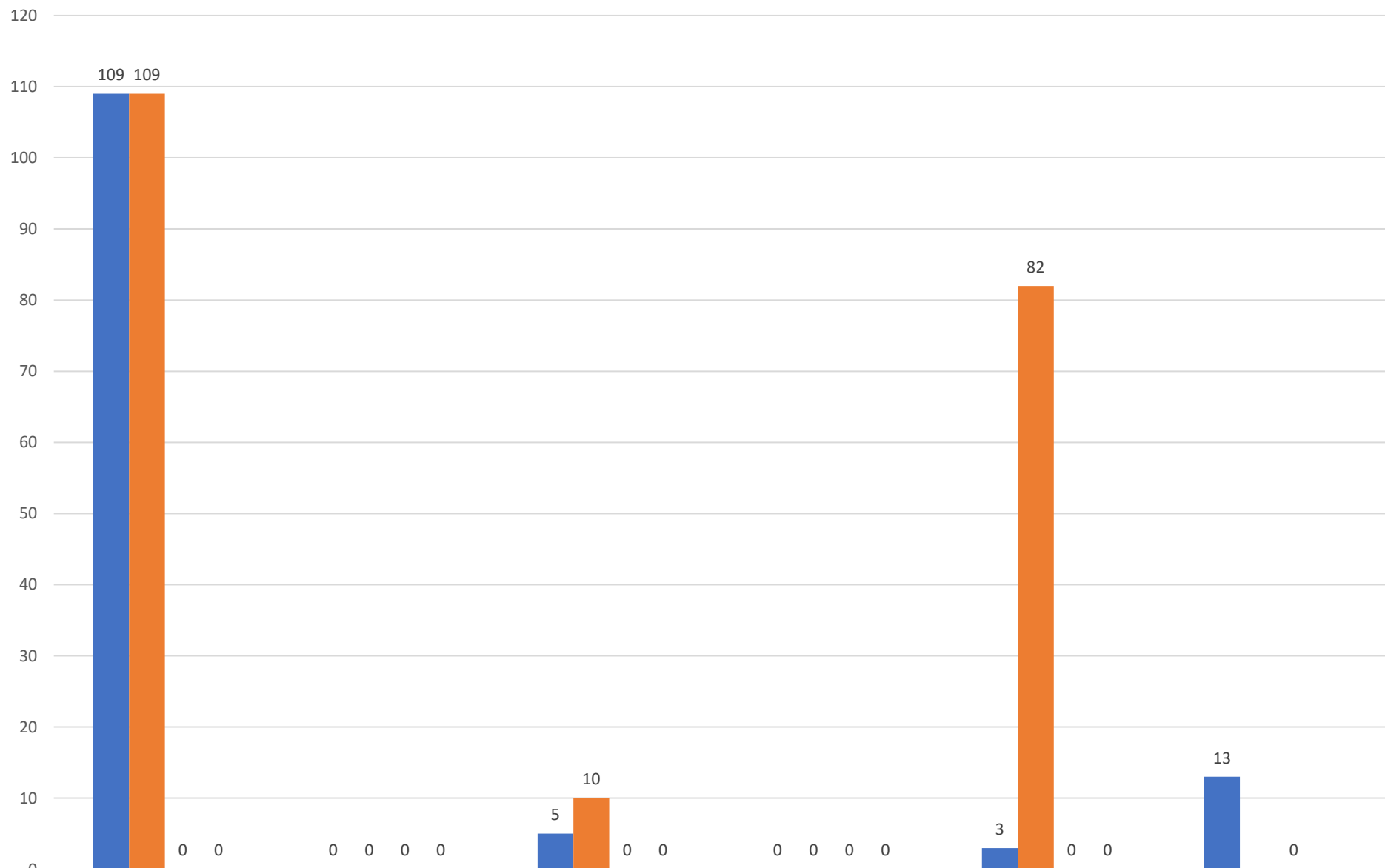
# Hoonete ehitus- ja kasutusload ning eluruumide arv 2006



	Üksikelamu 11101	Suvila, aiamaaja 11103	Kahe korteriga elamu 11212	Ridaelamu 11221	Muu kolme või enama korteriga elamu 11222	Mitteelamud 12000
Ehituslubade arv	139	0	2	0	12	20
Ehitusloa saanud eluruumide arv	139	0	4	0	370	0
Kasutuslubade arv	0	0	0	0	0	0
Kasutusloa saanud eluruumide arv	0	0	0	0	0	0

■ Ehituslubade arv    
 ■ Ehitusloa saanud eluruumide arv    
 ■ Kasutuslubade arv    
 ■ Kasutusloa saanud eluruumide arv

# Hoonete ehitus- ja kasutusload ning eluruumide arv 2007



	Üksikelamu 11101	Suvila, aiamaja 11103	Kahe korteriga elamu 11212	Ridaelamu 11221	Muu kolme või enama korteriga elamu 11222	Mitteelamud 12000
■ Ehituslubade arv	109	0	5	0	3	13
■ Ehitusloa saanud eluruumide arv	109	0	10	0	82	0
■ Kasutuslubade arv	0	0	0	0	0	0
■ Kasutusloa saanud eluruumide arv	0	0	0	0	0	0

■ Ehituslubade arv   ■ Ehitusloa saanud eluruumide arv   ■ Kasutuslubade arv   ■ Kasutusloa saanud eluruumide arv

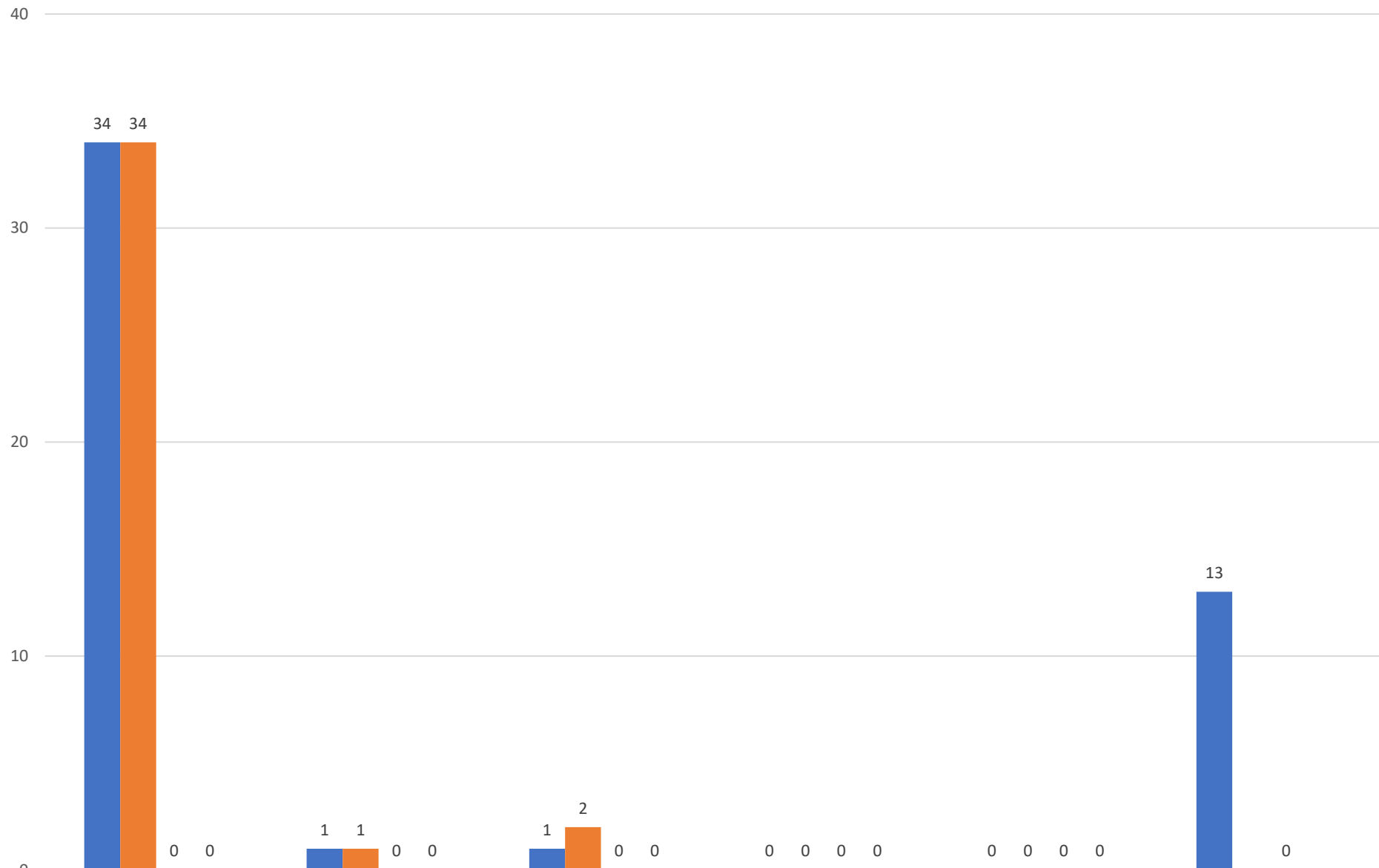
# Hoonete ehitus- ja kasutusload ning eluruumide arv 2008



	Üksikelamu 11101	Suvila, aiamaja 11103	Kahe korteriga elamu 11212	Ridaelamu 11221	Muu kolme või enama korteriga elamu 11222	Mitteelamud 12000
■ Ehituslubade arv	65	1	0	0	0	29
■ Ehitusloa saanud eluruumide arv	65	1	0	0	0	0
■ Kasutuslubade arv	0	0	0	0	0	0
■ Kasutusloa saanud eluruumide arv	0	0	0	0	0	0

■ Ehituslubade arv   ■ Ehitusloa saanud eluruumide arv   ■ Kasutuslubade arv   ■ Kasutusloa saanud eluruumide arv

# Hoonete ehitus- ja kasutusload ning eluruumide arv 2009



	Üksikelamu 11101	Suvila, aiamaaja 11103	Kahe korteriga elamu 11212	Ridaelamu 11221	Muu kolme või enama korteriga elamu 11222	Mitteelamud 12000
■ Ehituslubade arv	34	1	1	0	0	13
■ Ehitusloa saanud eluruumide arv	34	1	2	0	0	0
■ Kasutuslubade arv	0	0	0	0	0	0
■ Kasutusloa saanud eluruumide arv	0	0	0	0	0	0

■ Ehituslubade arv   ■ Ehitusloa saanud eluruumide arv   ■ Kasutuslubade arv   ■ Kasutusloa saanud eluruumide arv

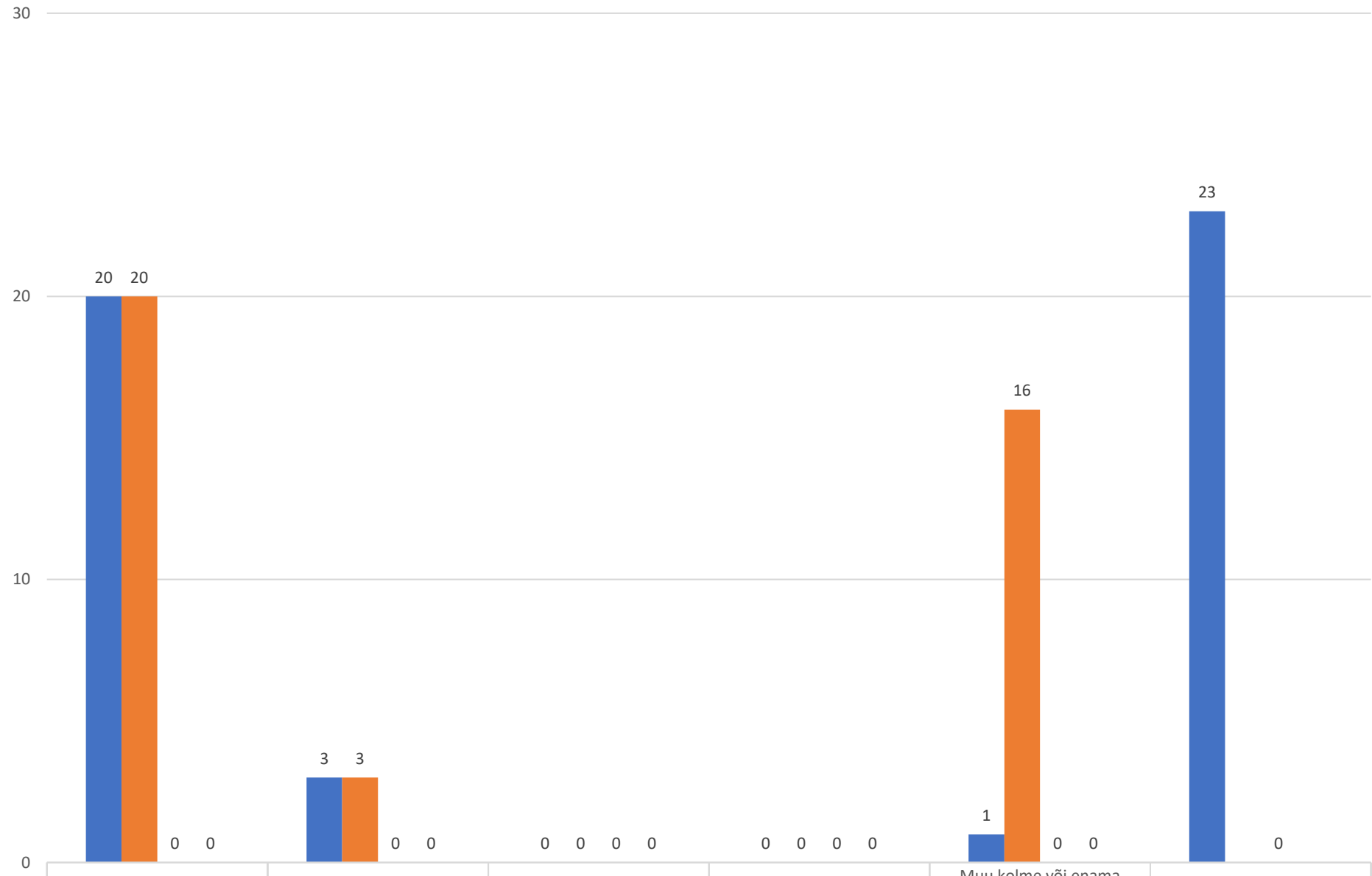
# Hoonete ehitus- ja kasutusload ning eluruumide arv 2010



	Üksikelamu 11101	Suvila, aiamaja 11103	Kahe korteriga elamu 11212	Ridaelamu 11221	Muu kolme või enama korteriga elamu 11222	Mitteelamud 12000
■ Ehituslubade arv	31	1	0	0	0	8
■ Ehitusloa saanud eluruumide arv	31	1	0	0	0	0
■ Kasutuslubade arv	0	0	0	0	0	0
■ Kasutusloa saanud eluruumide arv	0	0	0	0	0	0

■ Ehituslubade arv   ■ Ehitusloa saanud eluruumide arv   ■ Kasutuslubade arv   ■ Kasutusloa saanud eluruumide arv

# Hoonete ehitus- ja kasutusload ning eluruumide arv 2011



■ Ehituslubade arv	20	3	0	0	1	23
■ Ehitusloa saanud eluruumide arv	20	3	0	0	16	0
■ Kasutuslubade arv	0	0	0	0	0	0
■ Kasutusloa saanud eluruumide arv	0	0	0	0	0	0

■ Ehituslubade arv   ■ Ehitusloa saanud eluruumide arv   ■ Kasutuslubade arv   ■ Kasutusloa saanud eluruumide arv



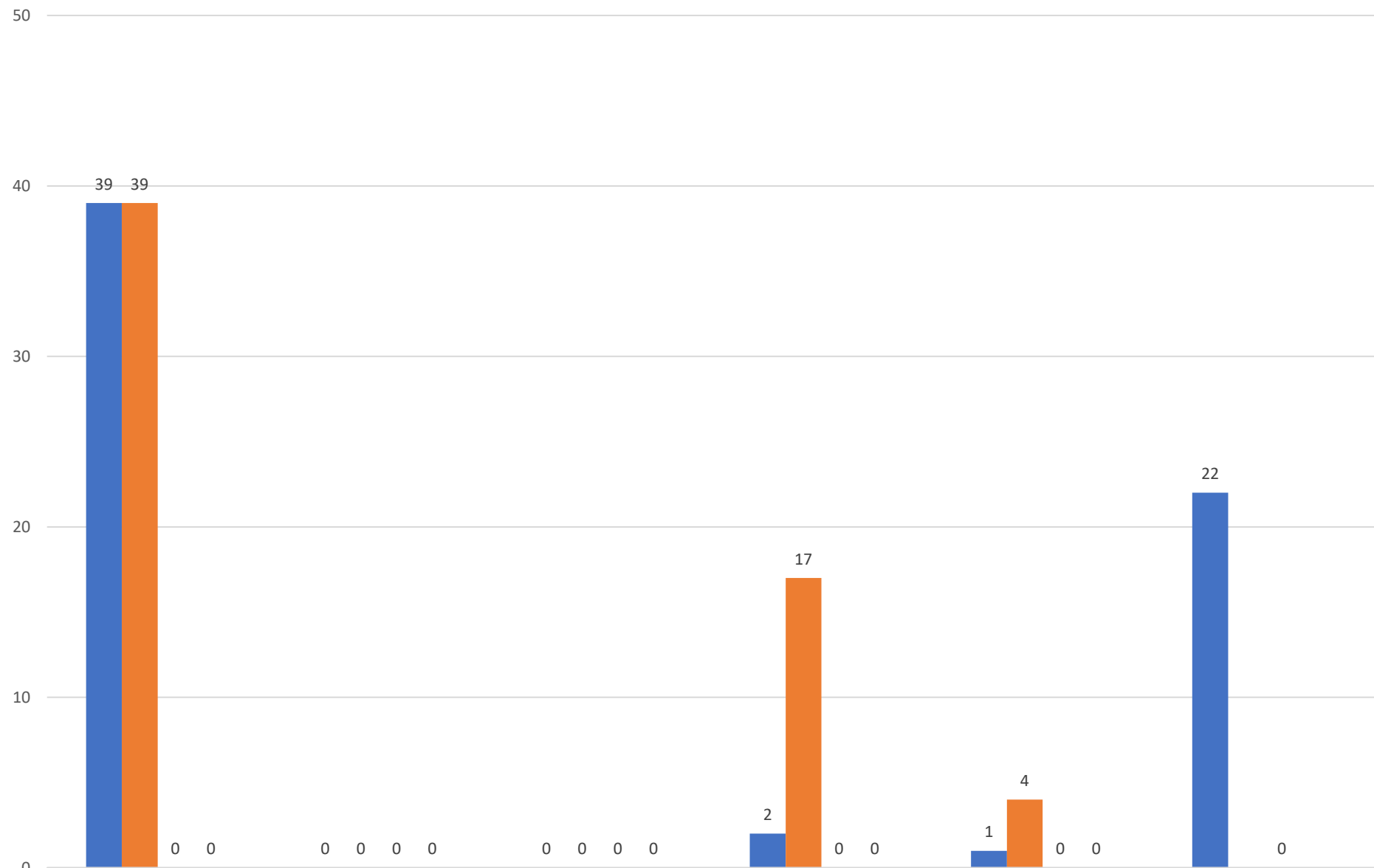
# Hoonete ehitus- ja kasutusload ning eluruumide arv 2012



	Üksikelamu 11101	Suvila, aiamaja 11103	Kahe korteriga elamu 11212	Ridaelamu 11221	Muu kolme või enama korteriga elamu 11222	Mitteelamud 12000
■ Ehituslubade arv	27	0	0	0	0	19
■ Ehitusloa saanud eluruumide arv	27	0	0	0	0	0
■ Kasutuslubade arv	0	0	0	0	0	0
■ Kasutusloa saanud eluruumide arv	0	0	0	0	0	0

■ Ehituslubade arv   ■ Ehitusloa saanud eluruumide arv   ■ Kasutuslubade arv   ■ Kasutusloa saanud eluruumide arv

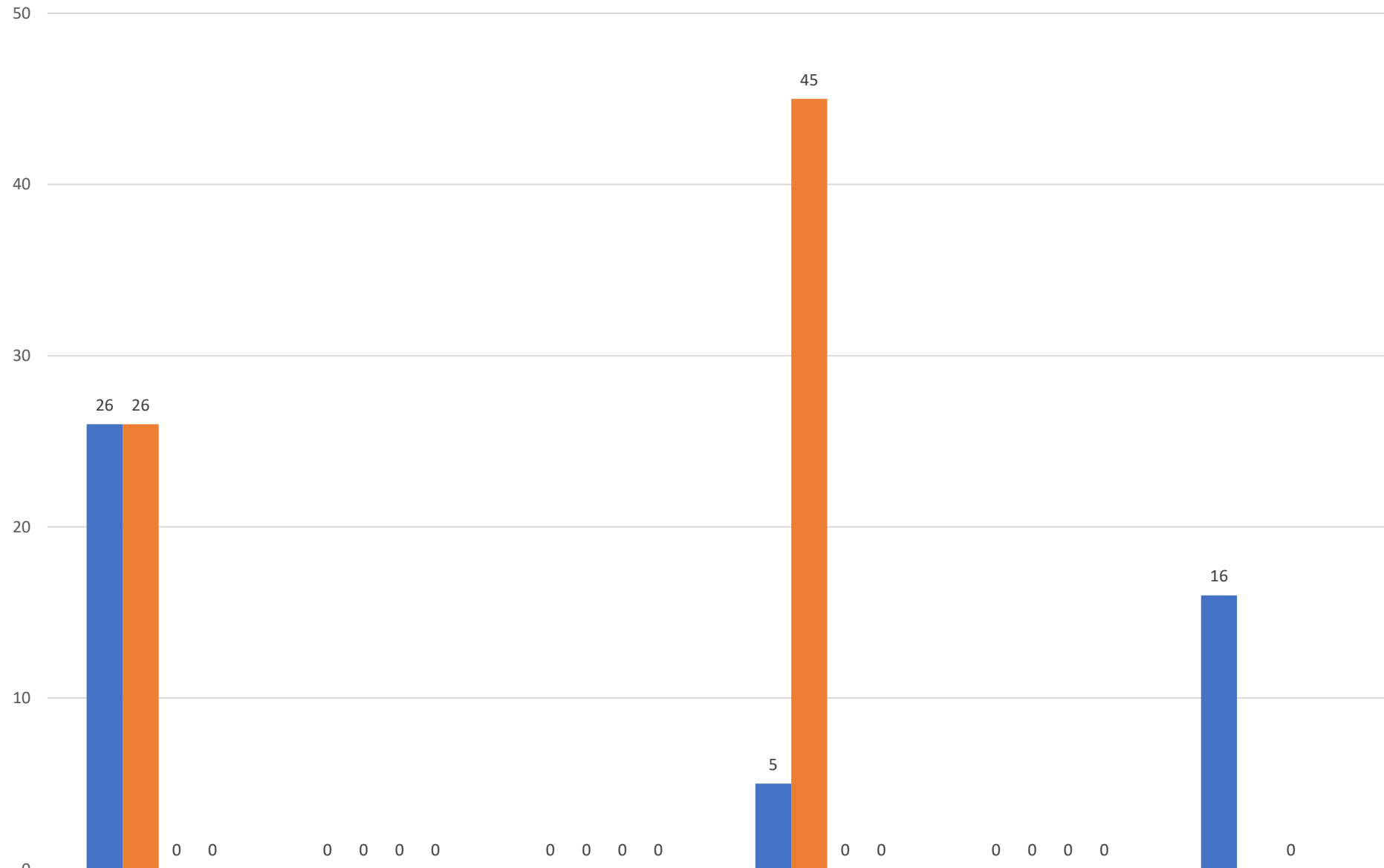
# Hoonete ehitus- ja kasutusload ning eluruumide arv 2013



	Üksikelamu 11101	Suvila, aiamaaja 11103	Kahe korteriga elamu 11212	Ridaelamu 11221	Muu kolme või enama korteriga elamu 11222	Mitteelamud 12000
Ehituslubade arv	39	0	0	2	1	22
Ehitusloa saanud eluruumide arv	39	0	0	17	4	0
Kasutuslubade arv	0	0	0	0	0	0
Kasutusloa saanud eluruumide arv	0	0	0	0	0	0

■ Ehituslubade arv   
 ■ Ehitusloa saanud eluruumide arv   
 ■ Kasutuslubade arv   
 ■ Kasutusloa saanud eluruumide arv

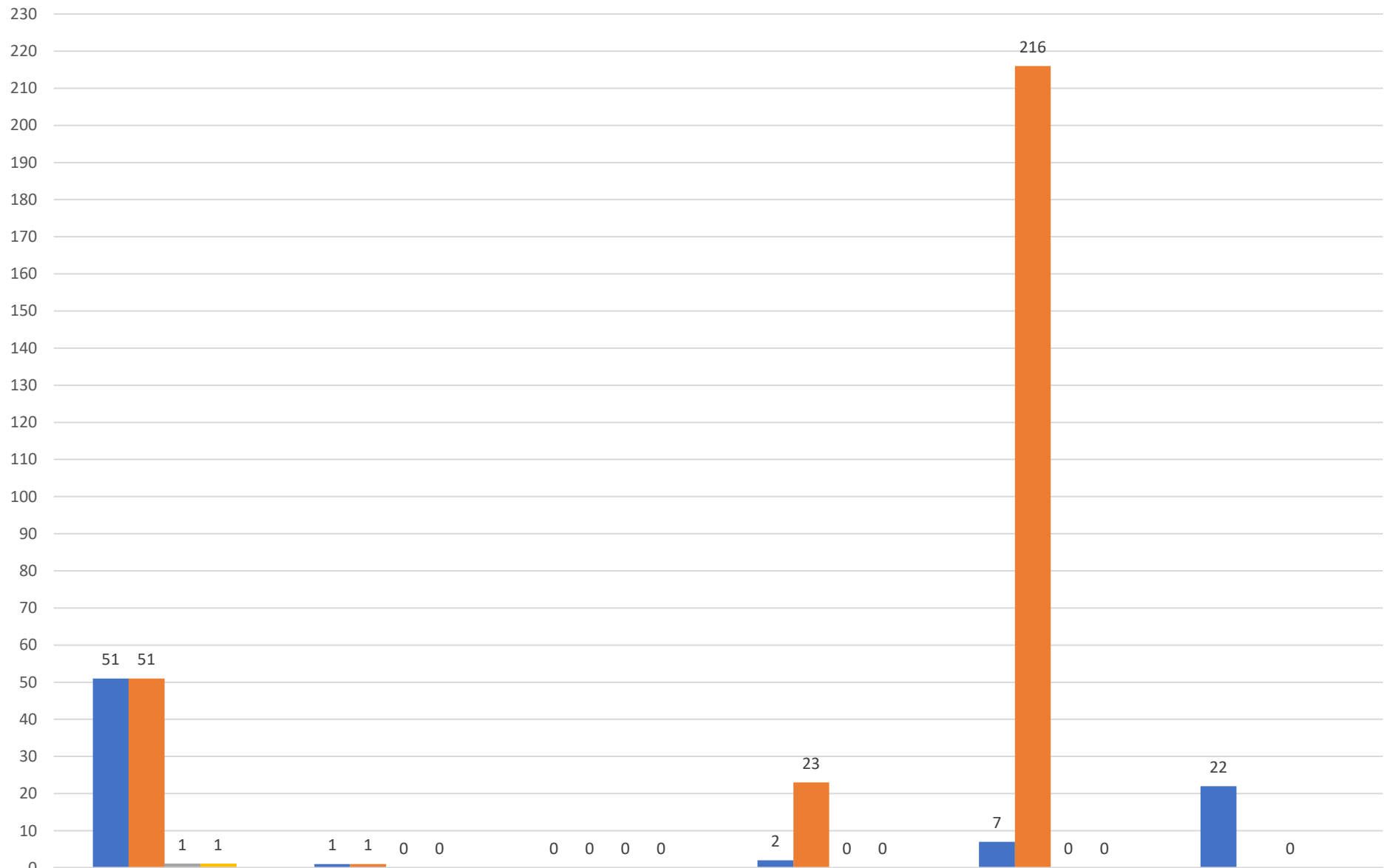
# Hoonete ehitus- ja kasutusload ning eluruumide arv 2014



	Üksikelamu 11101	Suvila, aiamaaja 11103	Kahe korteriga elamu 11212	Ridaelamu 11221	Muu kolme või enama korteriga elamu 11222	Mitteelamud 12000
Ehituslubade arv	26	0	0	5	0	16
Ehitusloa saanud eluruumide arv	26	0	0	45	0	0
Kasutuslubade arv	0	0	0	0	0	0
Kasutusloa saanud eluruumide arv	0	0	0	0	0	0

■ Ehituslubade arv   ■ Ehitusloa saanud eluruumide arv   ■ Kasutuslubade arv   ■ Kasutusloa saanud eluruumide arv

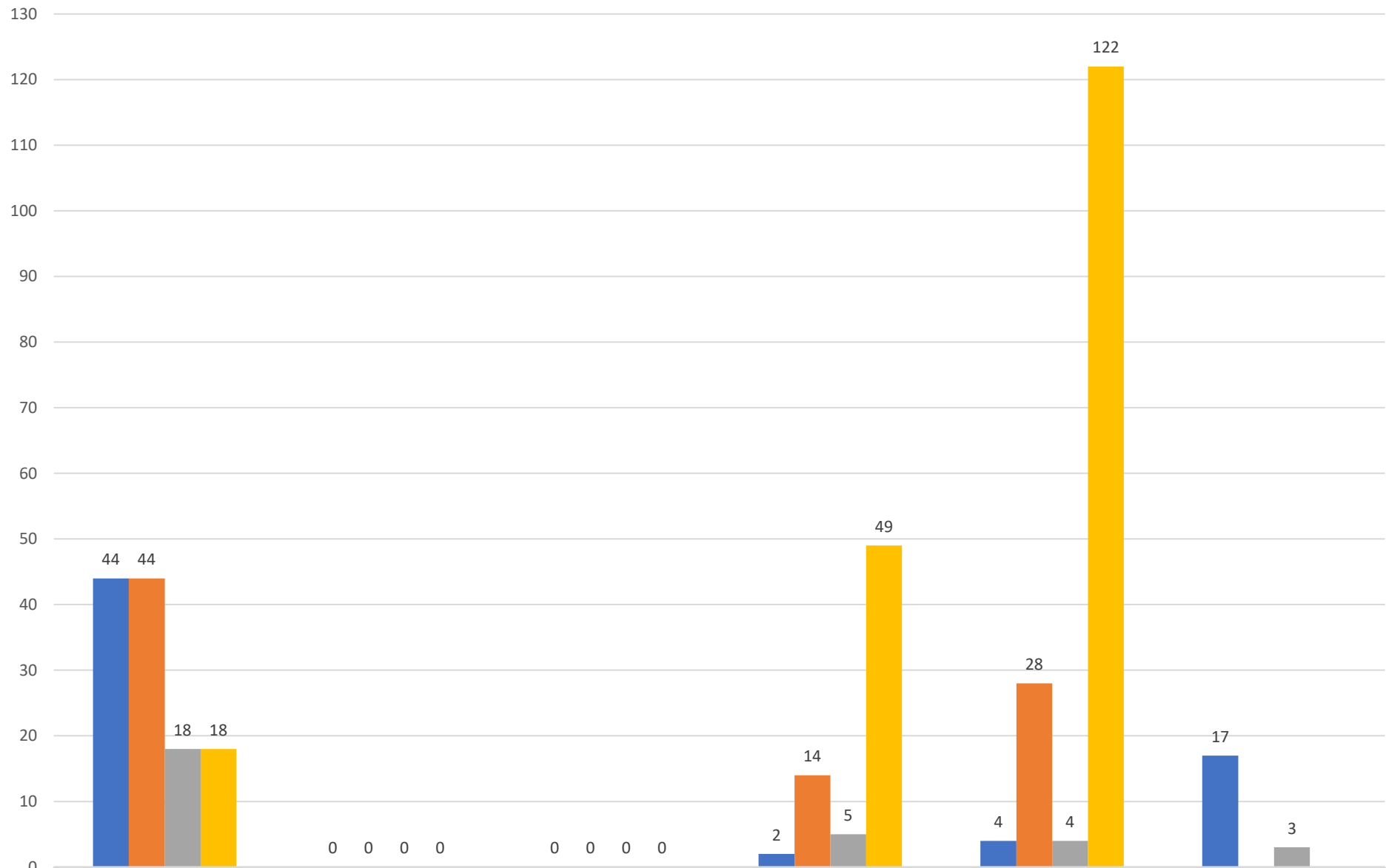
# Hoonete ehitus- ja kasutusload ning eluruumide arv 2015



	Üksikelamu 11101	Suvila, aiamaaja 11103	Kahe korteriga elamu 11212	Ridaelamu 11221	Muu kolme või enama korteriga elamu 11222	Mitteelamud 12000
■ Ehituslubade arv	51	1	0	2	7	22
■ Ehitusloa saanud eluruumide arv	51	1	0	23	216	0
■ Kasutuslubade arv	1	0	0	0	0	0
■ Kasutusloa saanud eluruumide arv	1	0	0	0	0	0

■ Ehituslubade arv   ■ Ehitusloa saanud eluruumide arv   ■ Kasutuslubade arv   ■ Kasutusloa saanud eluruumide arv

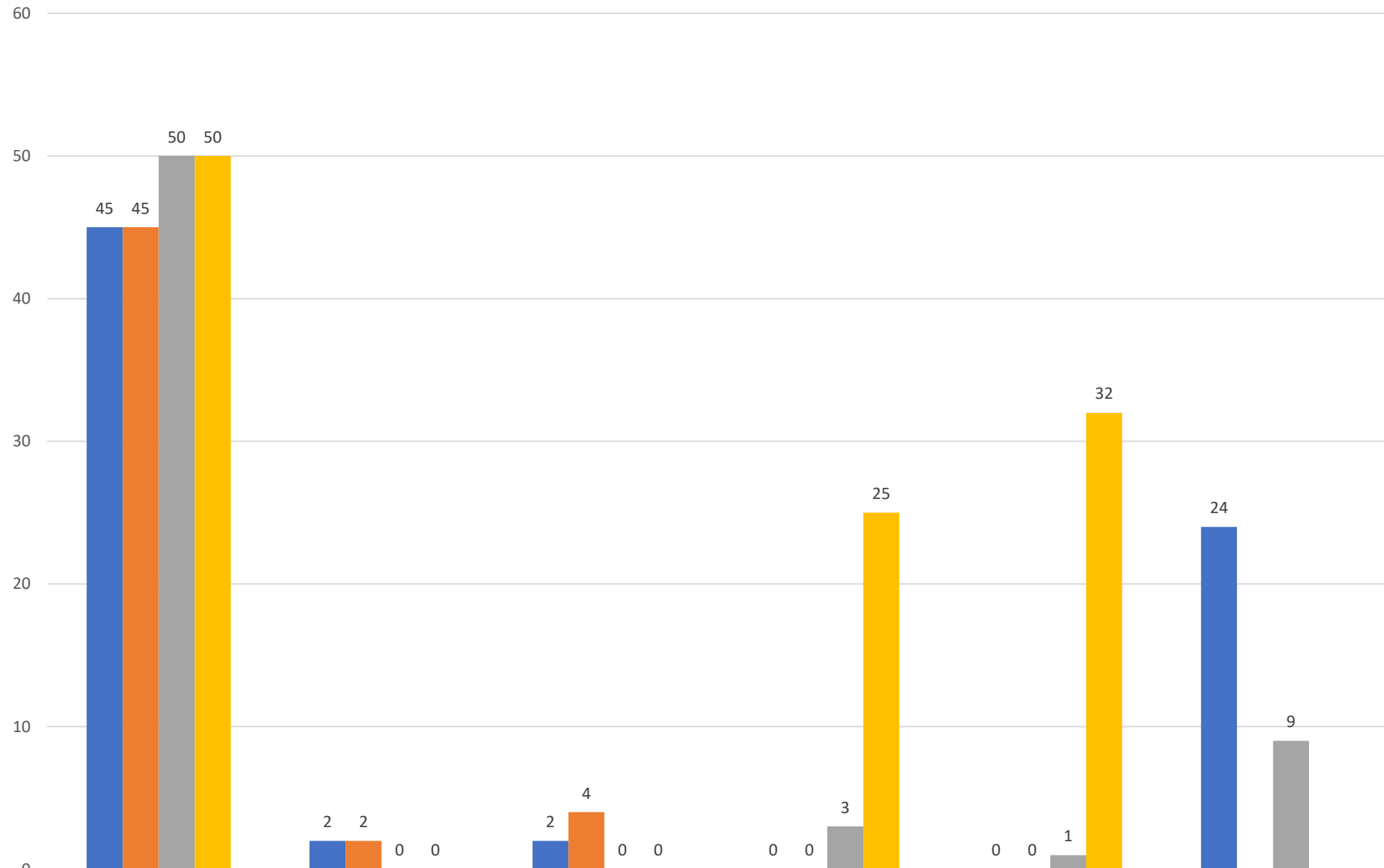
# Hoonete ehitus- ja kasutusload ning eluruumide arv 2016



	11101	11103	11212	11221	11222	12000
Ehituslubade arv	44	0	0	2	4	17
Ehitusloa saanud eluruumide arv	44	0	0	14	28	
Kasutuslubade arv	18	0	0	5	4	3
Kasutusloa saanud eluruumide arv	18	0	0	49	122	

■ Ehituslubade arv   ■ Ehitusloa saanud eluruumide arv   ■ Kasutuslubade arv   ■ Kasutusloa saanud eluruumide arv

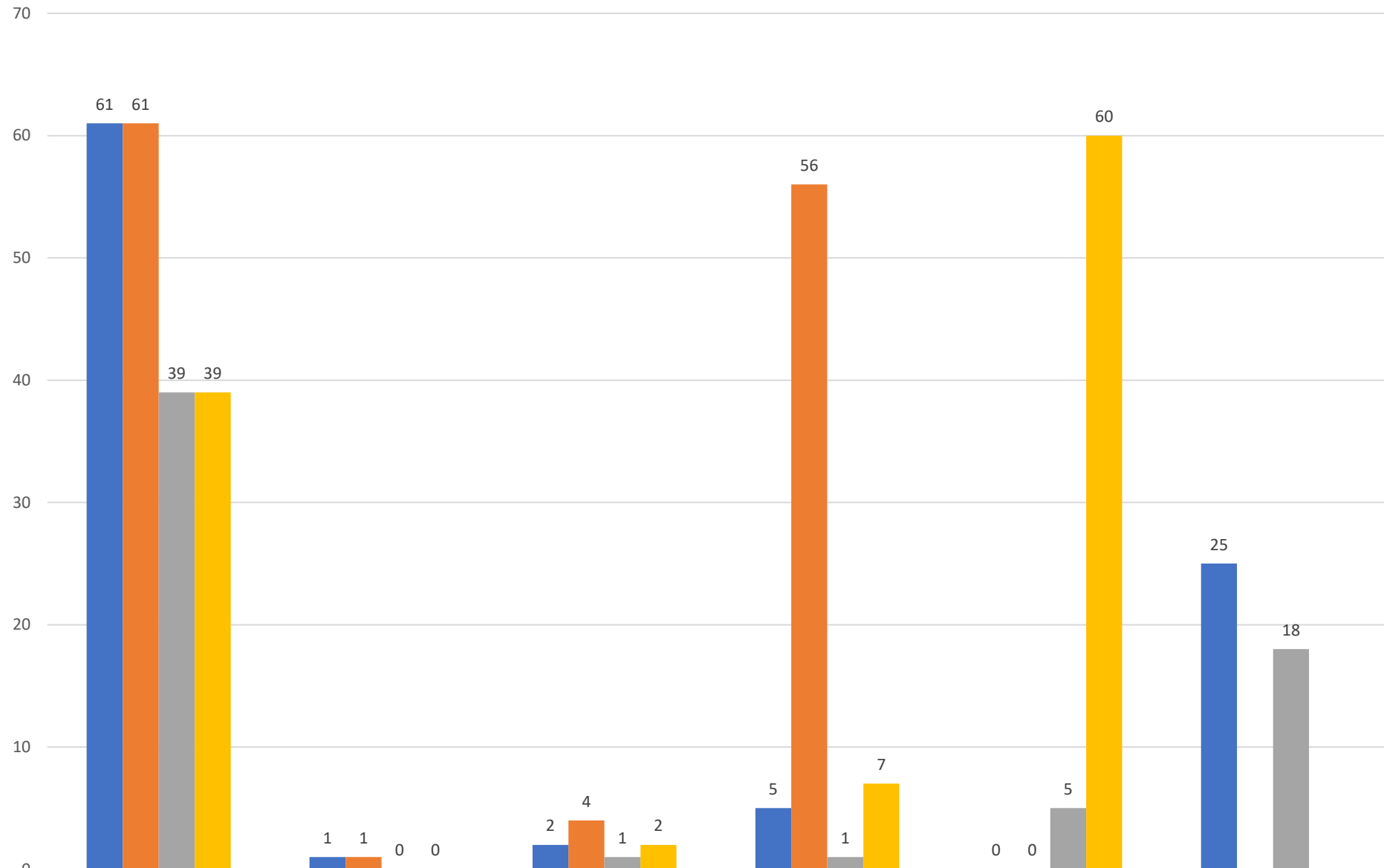
# Hoonete ehitus- ja kasutusload ning eluruumide arv 2017



	11101	11103	11212	11221	11222	12000
Ehituslubade arv	45	2	2	0	0	24
Ehitusloa saanud eluruumide arv	45	2	4	0	0	
Kasutuslubade arv	50	0	0	3	1	9
Kasutusloa saanud eluruumide arv	50	0	0	25	32	

■ Ehituslubade arv   
 ■ Ehitusloa saanud eluruumide arv   
 ■ Kasutuslubade arv   
 ■ Kasutusloa saanud eluruumide arv

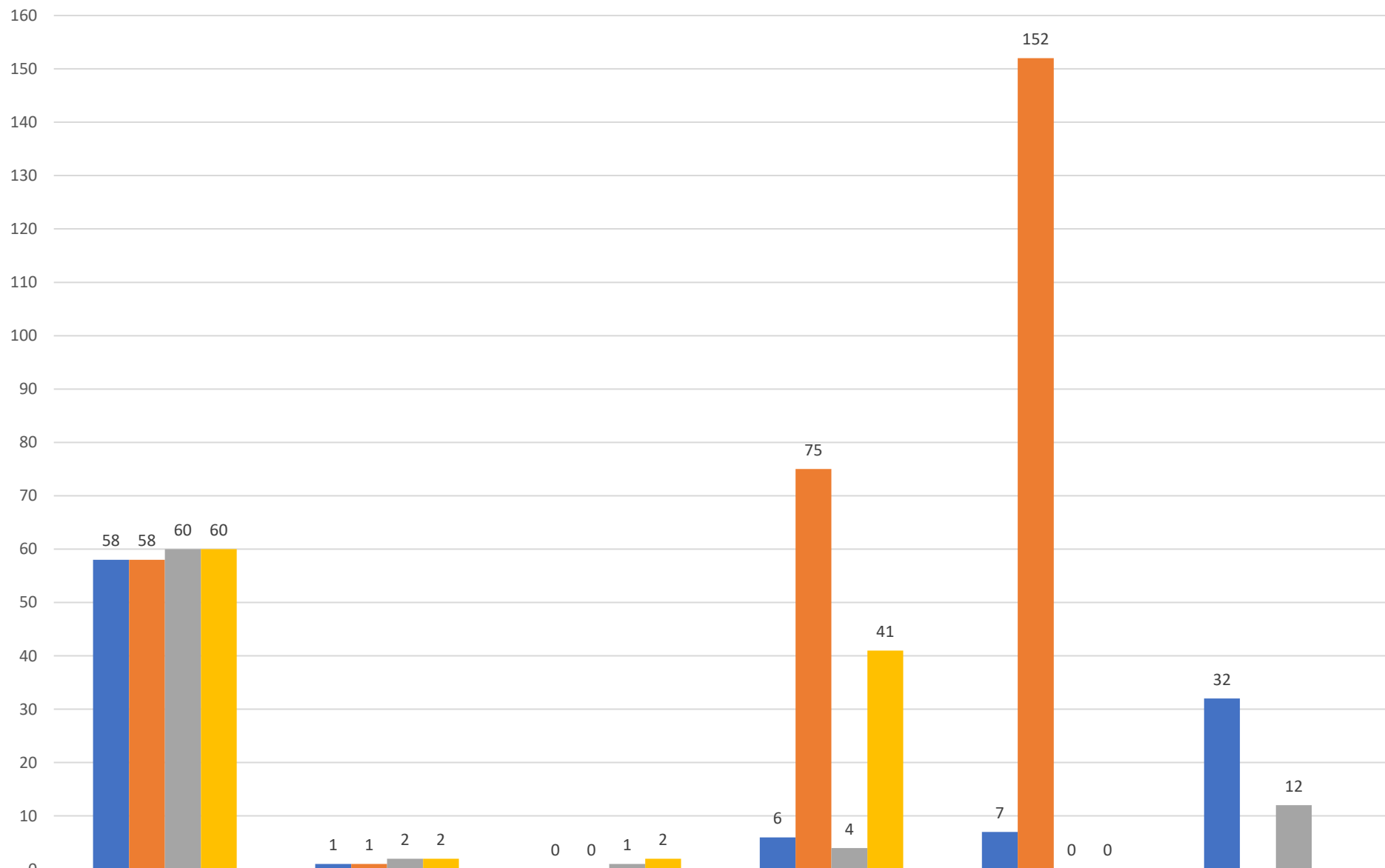
# Hoonete ehitus- ja kasutusload ning eluruumide arv 2018



	Üksikelamu 11101	Suvila, aiamaaja 11103	Kahe korteriga elamu 11212	Ridaelamu 11221	Muu kolme või enama korteriga elamu 11222	Mitteelamud 12000
Ehituslubade arv	61	1	2	5	0	25
Ehitusloa saanud eluruumide arv	61	1	4	56	0	
Kasutuslubade arv	39	0	1	1	5	18
Kasutusloa saanud eluruumide arv	39	0	2	7	60	

■ Ehituslubade arv   
 ■ Ehitusloa saanud eluruumide arv   
 ■ Kasutuslubade arv   
 ■ Kasutusloa saanud eluruumide arv

# Hoonete ehitus- ja kasutusload ning eluruumide arv 2019

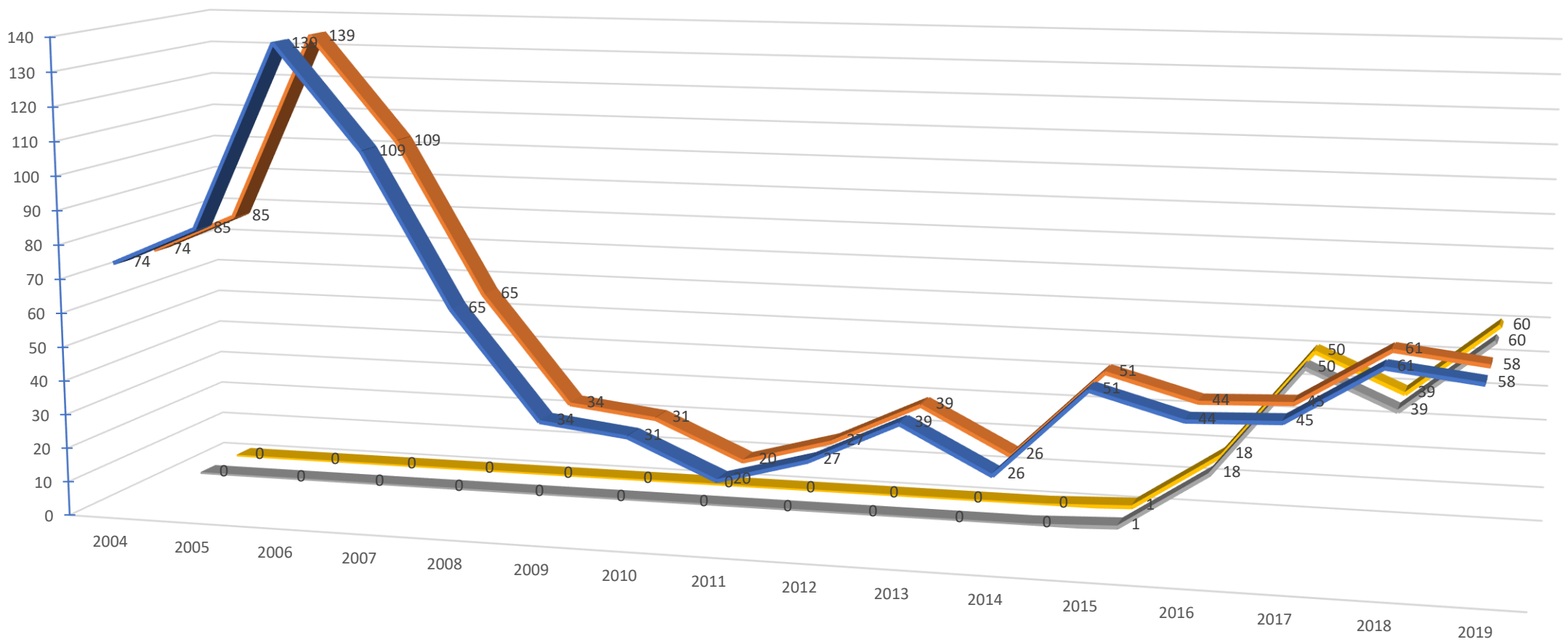


	11101	11103	11212	11221	11222	12000
Ehituslubade arv	58	1	0	6	7	32
Ehitusloa saanud eluruumide arv	58	1	0	75	152	
Kasutuslubade arv	60	2	1	4	0	12
Kasutusloa saanud eluruumide arv	60	2	2	41	0	

■ Ehituslubade arv    
 ■ Ehitusloa saanud eluruumide arv    
 ■ Kasutuslubade arv    
 ■ Kasutusloa saanud eluruumide arv



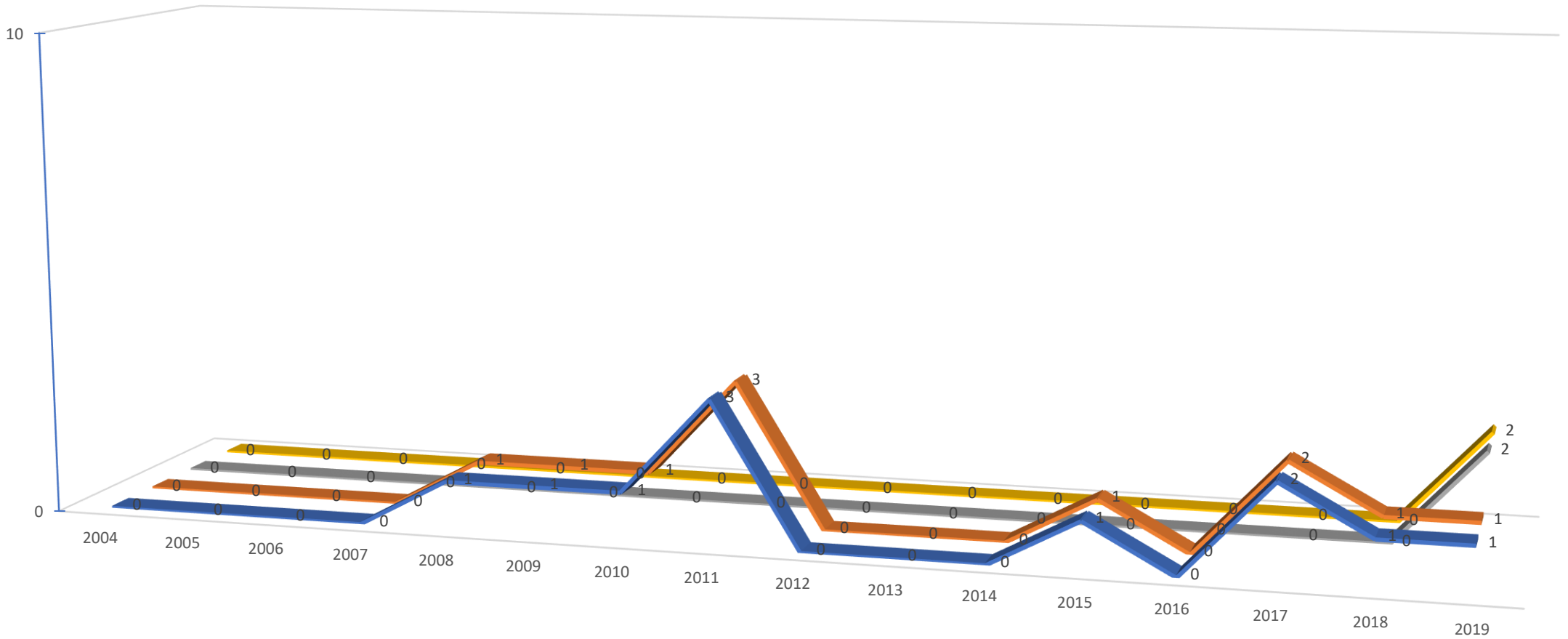
# Üksikelamute ehitus- ja kasutusload ning eluruumide arv 2004-2019



	2004	2005	2006	2007	2008	2009	2010	2011	2012	2013	2014	2015	2016	2017	2018	2019
■ Ehituslubade arv	74	85	139	109	65	34	31	20	27	39	26	51	44	45	61	58
■ Ehitusloa saanud eluruumide arv	74	85	139	109	65	34	31	20	27	39	26	51	44	45	61	58
■ Kasutuslubade arv	0	0	0	0	0	0	0	0	0	0	0	1	18	50	39	60
■ Kasutusloa saanud eluruumide arv	0	0	0	0	0	0	0	0	0	0	0	1	18	50	39	60

■ Ehituslubade arv    ■ Ehitusloa saanud eluruumide arv    ■ Kasutuslubade arv    ■ Kasutusloa saanud eluruumide arv

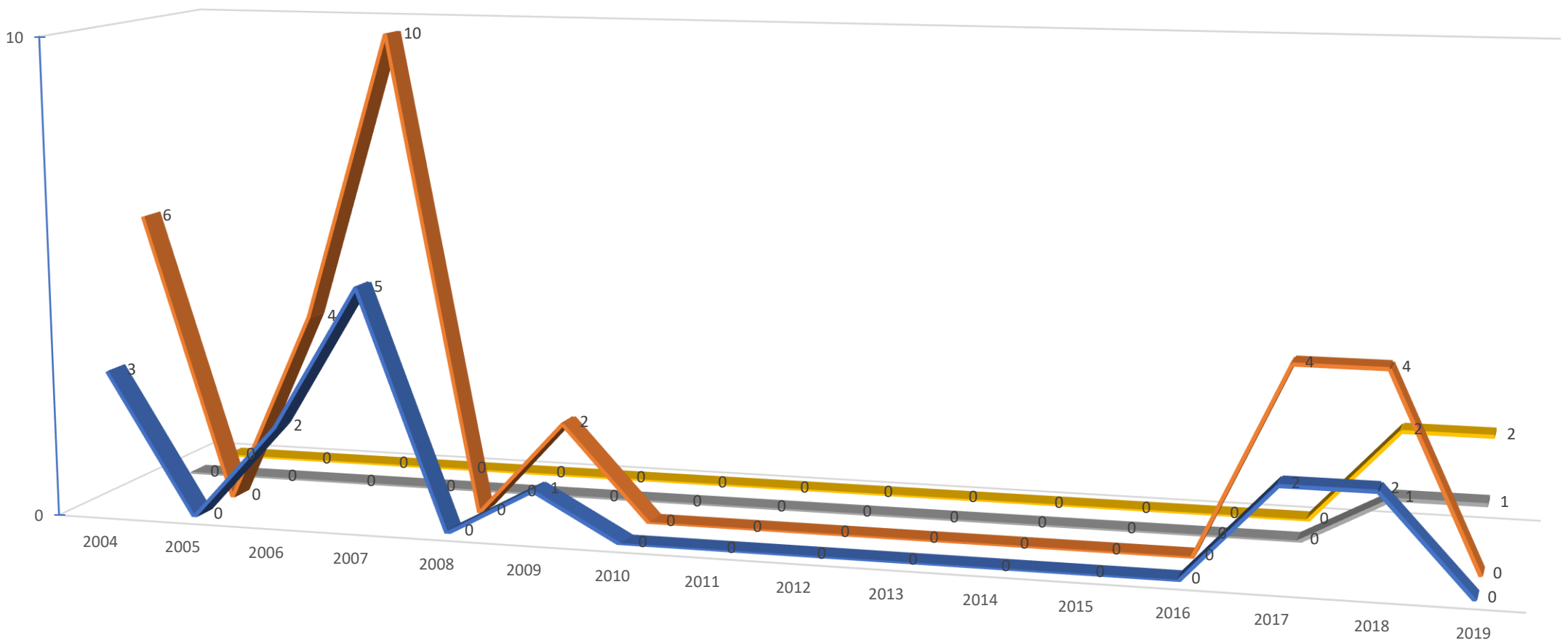
# Suvilate, aiamajade ehitus- ja kasutusload ning eluruumide arv 2004-2019



	2004	2005	2006	2007	2008	2009	2010	2011	2012	2013	2014	2015	2016	2017	2018	2019
■ Ehituslubade arv	0	0	0	0	1	1	1	3	0	0	0	1	0	2	1	1
■ Ehitusloa saanud eluruumide arv	0	0	0	0	1	1	1	3	0	0	0	1	0	2	1	1
■ Kasutuslubade arv	0	0	0	0	0	0	0	0	0	0	0	0	0	0	0	2
■ Kasutusloa saanud eluruumide arv	0	0	0	0	0	0	0	0	0	0	0	0	0	0	0	2

■ Ehituslubade arv    ■ Ehitusloa saanud eluruumide arv    ■ Kasutuslubade arv    ■ Kasutusloa saanud eluruumide arv

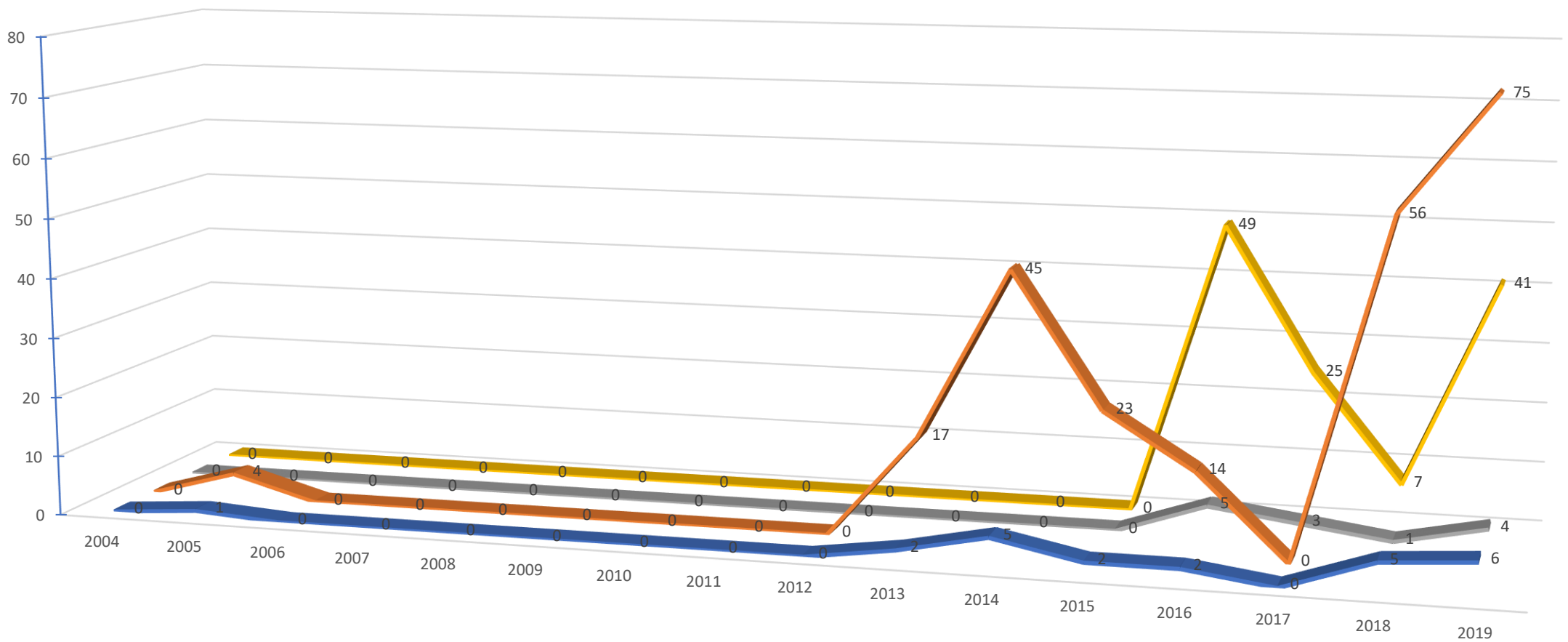
# Kahe korteriga elamute ehitus- ja kasutusload ning eluruumide arv 2004-2019



	2004	2005	2006	2007	2008	2009	2010	2011	2012	2013	2014	2015	2016	2017	2018	2019
Ehituslubade arv	3	0	2	5	0	1	0	0	0	0	0	0	0	2	2	0
Ehitusloa saanud eluruumide arv	6	0	4	10	0	2	0	0	0	0	0	0	0	4	4	0
Kasutuslubade arv	0	0	0	0	0	0	0	0	0	0	0	0	0	0	1	1
Kasutusloa saanud eluruumide arv	0	0	0	0	0	0	0	0	0	0	0	0	0	0	2	2

■ Ehituslubade arv    
 ■ Ehitusloa saanud eluruumide arv    
 ■ Kasutuslubade arv    
 ■ Kasutusloa saanud eluruumide arv

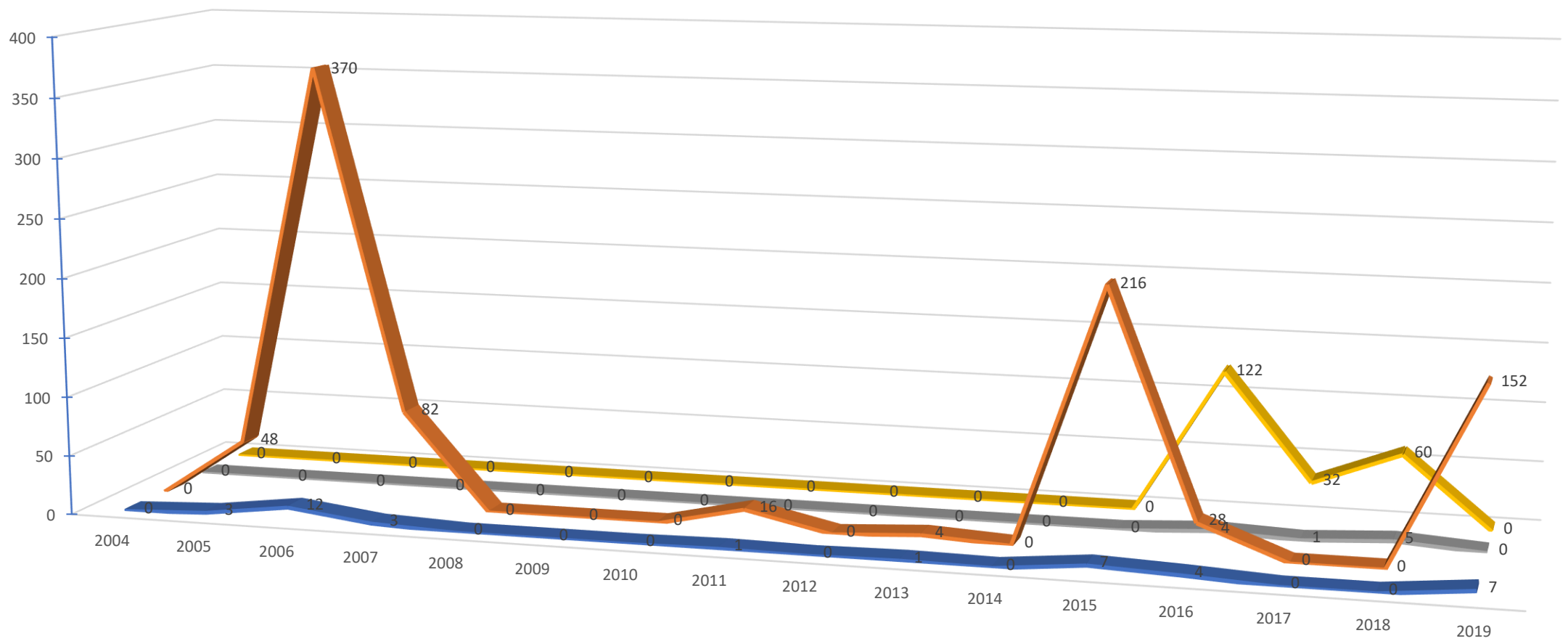
# Ridaelamute ehitus- ja kasutusload ning eluruumide arv 2004-2019



	2004	2005	2006	2007	2008	2009	2010	2011	2012	2013	2014	2015	2016	2017	2018	2019
■ Ehituslubade arv	0	1	0	0	0	0	0	0	0	2	5	2	2	0	5	6
■ Ehitusloa saanud eluruumide arv	0	4	0	0	0	0	0	0	0	17	45	23	14	0	56	75
■ Kasutuslubade arv	0	0	0	0	0	0	0	0	0	0	0	0	5	3	1	4
■ Kasutusloa saanud eluruumide arv	0	0	0	0	0	0	0	0	0	0	0	0	49	25	7	41

■ Ehituslubade arv   ■ Ehitusloa saanud eluruumide arv   ■ Kasutuslubade arv   ■ Kasutusloa saanud eluruumide arv

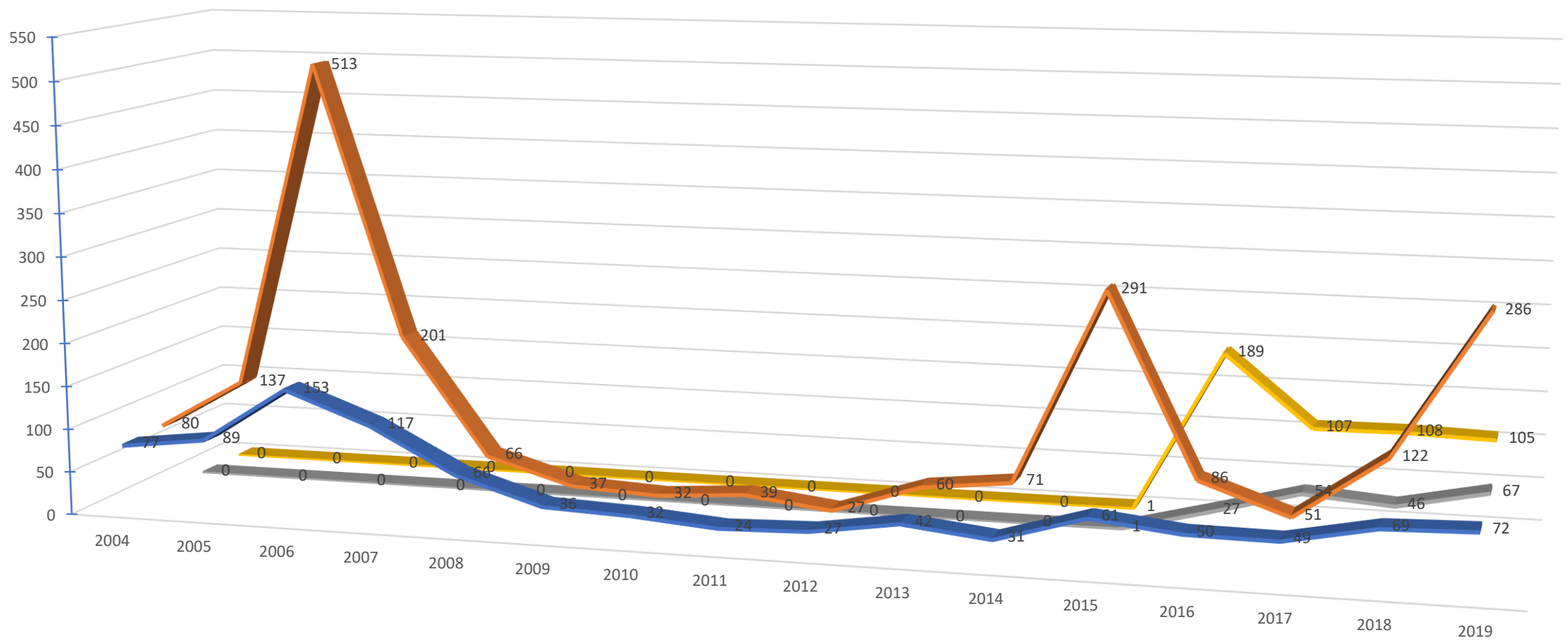
# Muu kolme või enama korteriga elamute ehitus- ja kasutusload ning eluruumide arv 2004-2019



	2004	2005	2006	2007	2008	2009	2010	2011	2012	2013	2014	2015	2016	2017	2018	2019
■ Ehituslubade arv	0	3	12	3	0	0	0	1	0	1	0	7	4	0	0	7
■ Ehitusloa saanud eluruumide arv	0	48	370	82	0	0	0	16	0	4	0	216	28	0	0	152
■ Kasutuslubade arv	0	0	0	0	0	0	0	0	0	0	0	0	4	1	5	0
■ Kasutusloa saanud eluruumide arv	0	0	0	0	0	0	0	0	0	0	0	0	122	32	60	0

■ Ehituslubade arv   ■ Ehitusloa saanud eluruumide arv   ■ Kasutuslubade arv   ■ Kasutusloa saanud eluruumide arv

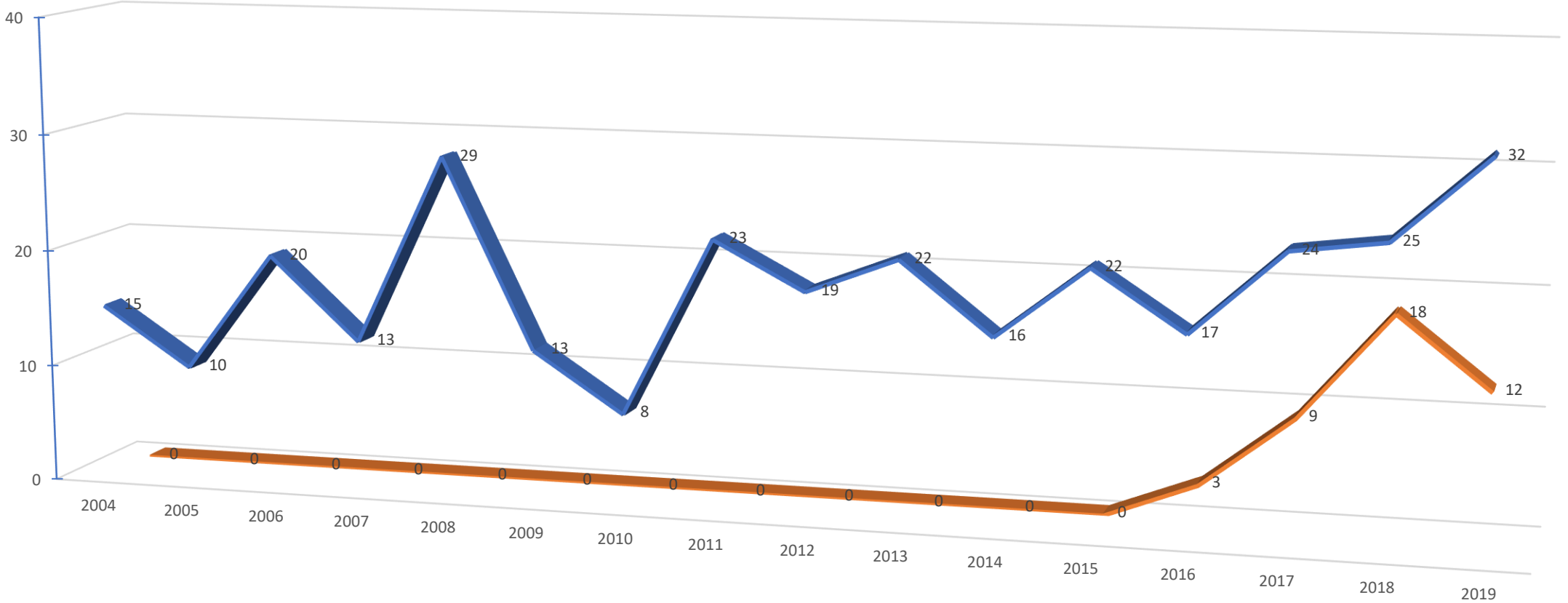
# Elamute ehitus- ja kasutusload ning eluruumide arv 2004-2019



	2004	2005	2006	2007	2008	2009	2010	2011	2012	2013	2014	2015	2016	2017	2018	2019
Ehituslubade arv	77	89	153	117	66	36	32	24	27	42	31	61	50	49	69	72
Ehitusloa saanud eluruumide arv	80	137	513	201	66	37	32	39	27	60	71	291	86	51	122	286
Kasutuslubade arv	0	0	0	0	0	0	0	0	0	0	0	0	1	27	54	46
Kasutusloa saanud eluruumide arv	0	0	0	0	0	0	0	0	0	0	0	0	1	189	107	108

■ Ehituslubade arv    
 ■ Ehitusloa saanud eluruumide arv    
 ■ Kasutuslubade arv    
 ■ Kasutusloa saanud eluruumide arv

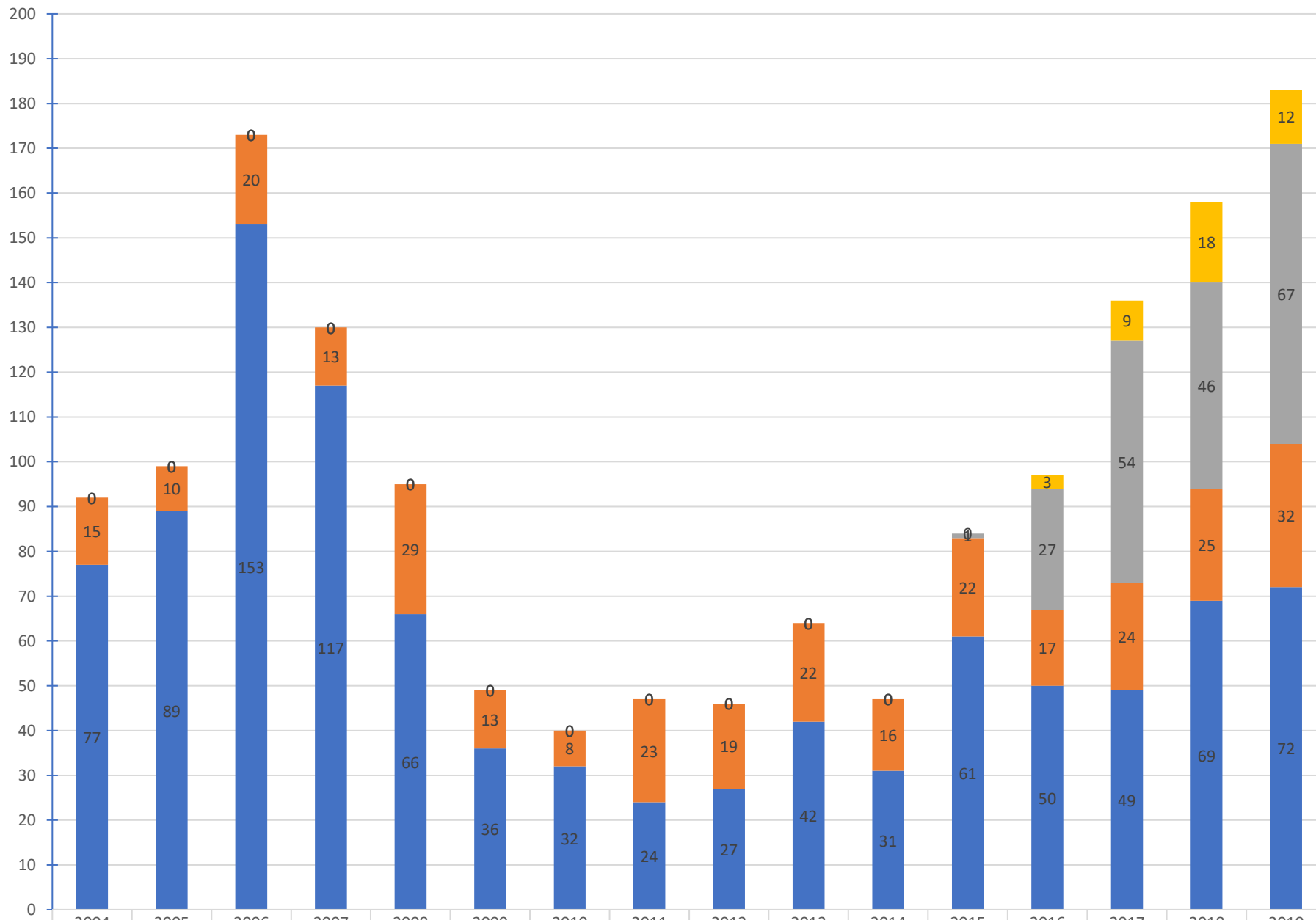
# Mitteelamute ehitus- ja kasutusload 2004-2019



	2004	2005	2006	2007	2008	2009	2010	2011	2012	2013	2014	2015	2016	2017	2018	2019
■ Ehituslubade arv	15	10	20	13	29	13	8	23	19	22	16	22	17	24	25	32
■ Kasutuslubade arv	0	0	0	0	0	0	0	0	0	0	0	0	3	9	18	12

■ Ehituslubade arv ■ Kasutuslubade arv

## Elamute- ja mitteelamute ehitus- ja kasutusload 2004-2019



■ Mitteelamute (12000) kasutuslubade arv	0	0	0	0	0	0	0	0	0	0	0	3	9	18	12
■ Elamute (11000) kasutuslubade arv	0	0	0	0	0	0	0	0	0	0	1	27	54	46	67
■ Mitteelamute (12000) ehituslubade arv	15	10	20	13	29	13	8	23	19	22	16	17	24	25	32
■ Elamute (11000) ehituslubade arv	77	89	153	117	66	36	32	24	27	42	31	50	49	69	72

■ Elamute (11000) ehituslubade arv

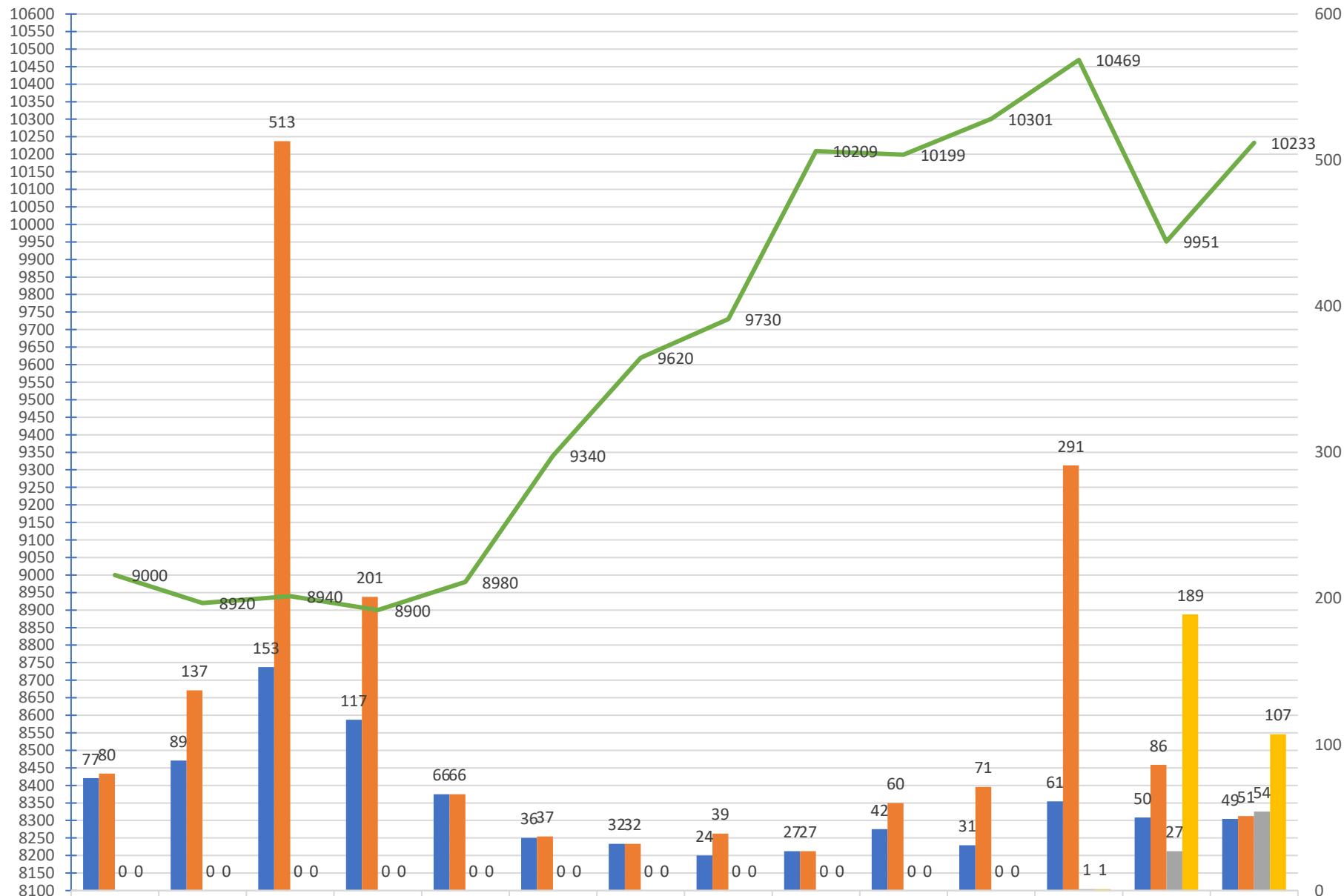
■ Mitteelamute (12000) ehituslubade arv

■ Elamute (11000) kasutuslubade arv

■ Mitteelamute (12000) kasutuslubade arv



# Elamute ehitus- ja kasutusload, eluruumide arv ning elanike arv statistikaameti andmete järgi 2004-2017



Ehituslubade arv	77	89	153	117	66	36	32	24	27	42	31	61	50	49
Ehitusloa saanud eluruumide arv	80	137	513	201	66	37	32	39	27	60	71	291	86	51
Kasutuslubade arv	0	0	0	0	0	0	0	0	0	0	0	1	27	54
Kasutusloa saanud eluruumide arv	0	0	0	0	0	0	0	0	0	0	0	1	189	107
Elanike arv statistikaameti andmete järgi	9000	8920	8940	8900	8980	9340	9620	9730	10209	10199	10301	10469	9951	10233

Ehituslubade arv    
 Ehitusloa saanud eluruumide arv    
 Kasutuslubade arv    
 Kasutusloa saanud eluruumide arv    
 Elanike arv statistikaameti andmete järgi